



MODBOX V100 L

## MODBOX V100L

Nom	Référence	Code Eco label
Insert V100L avec carénage de finition	MODBOX100	A
Insert V100L avec carénage de finition et casier de rangement en acier	MODBOXCAH100	A
<b>NOUVEAU</b> Insert V100L avec carénage de finition et casier avec tiroir incluant un accès masqué pour l'arrivée d'air	MODBOXCATIREX100	A
Boîte à air complète	BH418229	
Casier de rangement bois acier noir	BH418318	■
<b>NOUVEAU</b> Casier avec tiroir en bois arrivée d'air extérieur	BH418319	■
Casier de rangement sur mesure : <b>nous contacter</b>		■



# MODBOX V100L

Prêt à poser et au design compact, ce modèle offre deux solutions de pose : socle ou casier en acier.

## CARACTÉRISTIQUES

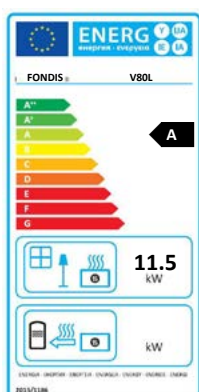
- Insert tout acier à foyer double paroi
- Porte à ouverture latérale et réversible
- Dispositif de guidage de la porte à la fermeture latérale
- Poignée froide en silicone (sécurité)
- Verre vitrocéramique et sérigraphié, traité Visiocéram
- Grille de décendrage en fonte
- Boîte à fumée avec clapet automatique breveté
- Possibilité de raccordement à une arrivée d'air extérieur (fonctionnement indépendant de l'air ambiant)
- Étanchéité de l'appareil
- Arrivée d'air starter indépendant (facilite l'allumage)
- Arrivée d'air primaire (alimente les braises)
- Arrivée d'air secondaire de désenfumage (vitre propre)
- Arrivée d'air tertiaire (meilleur rendement et taux de CO diminué)
- Réglage des allures de combustion
- Tiroir à cendres directement intégré à l'insert
- Appareil entièrement caréné : belle finition
- Facilité d'installation
- Possibilité de casiers de rangement sur mesure
- Option : boîte à air complète  
 Kit de raccordement air extérieur (voir page 64)  
 Nouvelle version avec tiroir bois

NOUVEAU



Boîte à air en option permettant de déporter le raccordement d'arrivée d'air à travers la cloison arrière

Disponible en version :



## SPÉCIFICITÉS

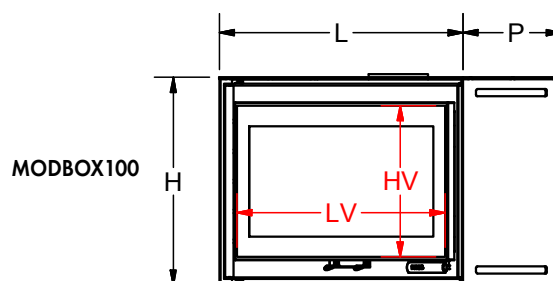
	Allure réduite	Allure normale	
Puissance (kW)	5.7	11.5	
Puissance maxi (kW)		14.5	
Consommation de bois (kg/h) **	1.5	3.03	
Emission de CO à 13% d'O <sub>2</sub> (mg/Nm <sup>3</sup> )		850	
NOx à 13% d'O <sub>2</sub> (mg/Nm <sup>3</sup> )		73	
Poussière PM à 13% d'O <sub>2</sub> (mg/Nm <sup>3</sup> )		36	
COV à 13% d'O <sub>2</sub> (mg/Nm <sup>3</sup> )		60	
PM et COV à 13% d'O <sub>2</sub> (mg/Nm <sup>3</sup> )		96	
Rendement (%)		77.8	
Temp. des fumées (°C)		185	
Longueur des bûches (cm)		50	
Poids net hors casier (kg)		287	
Flamme verte 7★		oui	
Norme		EN13229	
Diam nominal de l'appareil buse fournie		Ø 200	
Hauteur mini de conduit			
Ø du conduit	150	180	200
Hauteur mini (m)	8.6	6	4.9

\*\* variations selon les essences choisies et le taux d'humidité du bois

COV = Composés Organiques Volatils

Nox = Oxydes d'Azote

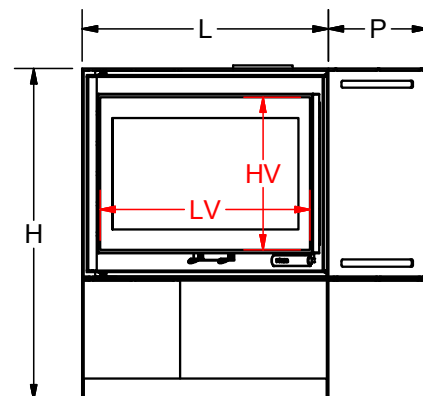
CO = Monoxyde de Carbone



MODBOX100

Dimensions (cm)				
L	H	P	HV	LV
115	69	48	51	98

MODBOXCHA100



Dimensions (cm)				
L	H	P	HV	LV
115	110	48	51	98